



# DOSIER DE ACREDITACIONES

CIUTADELLA DE ROSES - 07.06.2025



## ¿CÓMO LLEGAR?

Te explicamos cómo desplazarte hasta la Ciutadella de Roses en transporte público y en vehículo propio. También indicamos dónde aparcar tu coche.

## MAPA DE UBICACIONES

Te mostramos en un mapa cómo se van a distribuir las distintas actividades que realizaremos durante el día de las acreditaciones.

## HORARIOS

Planifica tu acreditación con antelación y asegurate de estar presente para los actos que hemos preparado, no queremos que te pierdas nada.

## ¡ACREDITATE!

Descubre todo lo que vas a encontrar a lo largo del día: material del pack participante, presencia de nuestros patrocinadores, juegos y premios...

Esta información es esencial conocerla para asegurarte de que recibes toda la información antes de empezar la primera etapa.

## PREGUNTAS FRECUENTES

Resolvemos las dudas que más solemos recibir relacionadas con el día de las acreditaciones y la salida de la primera etapa en Roses.

## CONTACTO

Si tienes cualquier duda o consulta durante las acreditaciones, pregunta por el equipo de Race Office. También puedes contactar mediante al +34 638 774 384 - Race Office 2, preferiblemente enviando un mensaje por Whatsapp.

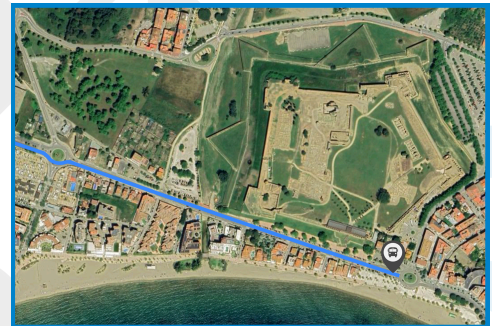
## EN TRANSPORTE PÚBLICO

Debes saber que el tren más cercano llega hasta Figueres. una vez allí, si has llegado en cercanías, tendrás que dirigirte andando a la estación de autobuses que está a tan solo 2 minutos.

Si has llegado en AVE a la estación de Figueres-Vilafant, tendrás que coger un bus (L1 dirección Vilatenim) hasta la estación de autobuses.



El trayecto en autobús hacia Roses desde la estación de Figueres dura unos 35 minutos aproximadamente (8 paradas), hasta llegar a la rotonda delante de la Ciutadella, parada en la que deberás bajar. SARFA es la compañía que lleva a cabo este servicio, contacta con ellos para cualquier duda: +34 900 360 000.



## EN TRANSPORTE PRIVADO

Ya sea en tu propio coche, con un acompañante o en taxi, la mejor forma para entrar y llegar a la calle principal (para posteriormente acceder a la Ciutadella de Roses) es por la Avinguda de Rhode desde la C-206.

[Ubicación Ciutadella \(clic\)](#)

## PARKING DE LARGA ESTANCIA

El Ayuntamiento de Roses pone a disposición de los participantes de la Transpyr C2C un parking de larga estancia\*. Situado a pocos minutos de la Ciutadella de Roses, este parking está ubicado entre los Mossos d'Esquadra y el Institut Illa de Rodes, en la carretera de las Arenes. No está vigilado y se requerirá la retirada del vehículo el lunes 15 de junio.

*\*Recordar que este parking habilitado para larga estancia es solo para los coches.*


## CIUTADELLA Y ALREDEDORES





 **Acto de Bienvenida:** inauguración y presentación Transpyr C2C


 **Pack Participantes:** recogida del pack incluido para participantes


 **Espacio Village:** muestras de productos

 **Briefing:** explicaciones e información de Transpyr C2C

 **Pasta Party:** cena past party con tus nuevos compañeros de la Transpyr

 **Baños en general:** baños disponibles a participantes y acompañantes

 **Prohibido estacionar:** solamente aparcar el sábado, domingo hay Mercado y permanece cerrado.

 **Parking larga estancia:** estacionamiento de los coches de larga estancia durante la duración de Transpyr C2C

## SÁBADO 7 DE JUNIO - DÍA DE ACREDITACIONES

Desde las **10:00h hasta las 20:00h podrás acreditar-te** para la Transpyr C2C y recoger tus pertenencias para irte preparando

*\*Si crees que no vas a llegar a tiempo para acreditarte dentro del horario establecido, envía un whatsapp al número +34 696 176 836 lo antes posible indicando tu nombre, nº de dorsal y hora aproximada de llegada. Desde Race Office te responderán para gestionarlo*

### **11:00h - 17:00h Track 0 by BRYTON** - Puerta principal de acceso a Ciutadella

Actividad para todos los participantes: consiste en pedalear siguiendo un track propuesto por la organización (aprox. 20km de distancia) de la mano de Manuel Llano, 8 veces repetidor de la Transpyr C2C. Aprovecha para conocer a otros participantes, resuelve tus dudas sobre los tracks y su carga en el GPS, tómate una cerveza... *El uso del casco obligatorio, el seguro incluido no cubre este trazado, participas en este track 0 bajo tu responsabilidad.*

### **20:00h Bienvenida Transpyr Coast to Coast 2025** - Iglesia (Ciutadella)

Inaugura con nosotros la 15ª edición de este increíble evento ciclista. Conoce a los organizadores de la Transpyr C2C y descubre muchos más detalles sobre la misión que se presenta ante ti.

### **20:30h Empieza la Pasta Party**


¿Todo listo? Una vez finalizadas las acreditaciones y la inauguración de la Transpyr C2C, sigue las indicaciones hasta la primera Pasta Party de esta edición. Con la pulsera que se te dará en acreditaciones podrás disfrutar de la cena junto a tus nuevos compañeros de aventura y coger fuerzas para la misión Coast to Coast.

*(Los acompañantes podrán comer, siempre y cuando estén acreditados como corresponde)*

### **21:00h Primer Briefing informativo**

Conoce todos los detalles de la que será la primera etapa de la Transpyr C2C 2025 de la mano de nuestros directores ejecutivos. Desvelaremos datos importantes del recorrido, puntos de interés a tener en cuenta y demás información esencial para cada una de las modalidades de participación.

## DOMINGO 8 DE JUNIO - SALIDA ETAPA 1 a las 9:00H



**Línea de salida:** prepárate para empezar la Transpyr C2C 2025.



**Acceso a los boxes:** entrada de los boxes para la salida.

### ASPECTOS A TENER EN CUENTA

- Tanto si te alojas en un hotel contratado mediante Valua Travel, o si has buscado alojamiento por tu cuenta, **debes depositar tu maleta Transpyr en la recepción antes de las 08:00h** para que nuestro staff pueda recogerla sin demoras.

*\*En caso de no haber notificado el alojamiento a la organización o estar en un lugar que no dispone de recepción, la maleta deberá llevarse a la zona de salida y deberá ser depositada en Race Office.*

- Recomendamos **estar en la zona de salida 30 minutos antes de las 9:00h**, ya que el staff revisará si se dispone de todo el material obligatorio para la Etapa.

*\*En caso de requerir algún material obligatorio, consulta en Race Office la disponibilidad de productos para comprar lo necesario para la Etapa.*


- Si contrataste el **servicio Bolsa a Meta**, deberás presentarte con la bolsa correctamente identificada en Race Office y entregarla al staff. Volverás a encontrar dicha bolsa en la meta de Camprodon.
- La salida se realiza de manera escalonada según el orden de dorsal.

## PACK PARTICIPANTE

Es importante que pases por todas y cada una de las zonas y mesas que hemos preparado para ti, ya que esto te asegura empezar la Transpyr Coast to Coast 100% preparado.

A lo largo del día, recibirás el siguiente material:

- **Sobre personalizado** que contiene: dorsal, bridas, perfiles y mapas de cada etapa, etiqueta negra para identificar tu bolsa Finisher y 10 adhesivos para identificar objetos como casco, gps, bidón, móvil, etc.
- **Pulsera personalizada** con tu dorsal (imprescindible llevarla durante toda la aventura para poder disfrutar de los avituallamientos y de las Pasta Party).
- **Bolsa Finisher** de obsequio, en la que guardar el resto de material entregado. Recuerda identificarla correctamente con la etiqueta negra.
- **Dispositivo de geolocalización** obligatorio en todas las modalidades (en el caso de MTB TEAM solamente debe llevarlo uno de los integrantes). Se debe dejar una fianza de 50€ en efectivo, que se recupera en devolver el dispositivo.
- **Maillot Transpyr C2C** según tu modalidad (uso obligatorio en la salida de la Etapa 1, para el resto de etapas es opcional)
- **Camiseta FOX Transpyr C2C** de regalo para que recuerdes la hazaña de cruzar los Pirineos junto a los mejores profesionales
- **Maleta oficial Transpyr C2C** con capacidad para 20Kg, para que traslademos tu equipaje durante toda la aventura. Asegurate de recibir también el cartel personalizado que identifica la maleta como tuya.



## INFORMACIÓN IMPORTANTE

En acreditaciones, a parte de recibir todo el material incluido en el Pack Participante, te pediremos confirmar la siguiente información, que es imprescindible para la organización.

- **Número de móvil** personal y número del contacto en caso de emergencia
- **Declaración jurada** y **certificado médico** (en caso de no haberlos entregado)
- **Alojamientos** para la Transpyr C2C, sobretodo para aquellos que hayan reservado por su cuenta sin contratar los servicios de Valua Travel

## SERVICIOS OPCIONALES

Tanto si lo has comprado previamente en nuestra web como si no, acércate a la mesa para recibir información de nuestros Servicios opcionales.


- **Bolsa a meta:** con 4L de capacidad y forro interior térmico, este servicio te permite entregar la bolsa llena cada día en salida antes de empezar la etapa; nada más cruzar la meta, podrás recuperarla y disfrutar de lo que hayas guardado en ella. Reibirás la bolsa junto a una etiqueta identificativa.
- **Pack acompañante:** para aquellos participantes que vienen acompañados durante toda la aventura, este servicio permite a dicho acompañante poder cenar en todas las Pasta Party, usar las duchas reservadas para participantes (ideal si se viaja en autocaravana), recibir una bolsa con obsequios varios y acceder a zonas reservadas para staff. Para ello, se entrega una pulsera identificativa a la persona acompañante.
- **Servicio E-TYR:** pensado para nuestros e-bikers, este servicio permite despreocuparse de la carga de baterías. Deberás entregar tus baterías y cargador a la organización (todo debidamente marcado con tus adhesivos personales); nosotros nos encargamos de cargarlas durante la noche para que estén listas antes de cada salida. También te permite hacer un cambio de batería en alguno de los avituallamientos disponibles, para que puedas llegar tranquilo a meta.
- **Traslado de caja bici:** entrega tu caja o maleta de bici a la organización y asegúrate de que esté debidamente identificada. La trasladaremos hasta Irun (comunica si necesitas recibirla en otro punto de etapa) para que vuelvas con tu bici de manera segura a casa.
- **Pack Finisher:** de la mano de nuestro patrocinador, disfruta de los mejores suplementos alimenticios al mejor precio. Recibirás una bolsa con todos los productos en su interior, así como el bidón de Finisher. *Unidades limitadas.*
- **Mochila EVOC:** adquiere una de las mochilas personalizadas con el logo de tu modalidad favorita Transpyr C2C, disfrutando de un precio único. *Unidades limitadas.*

**SOLO ACEPTAMOS EFECTIVO**

## ¡Y MUCHO MÁS!

Disfruta de nuestro merchandising, adquiere los productos Finisher para complementar tu aventura, conoce los dispositivos de Bryton. También podrás hablar con los compañeros de Wikiloc, sacarte tu primera foto en el stand de Fotop y descubrir premios únicos en la zona Chill out.

**Con la tarjeta de check's podrás asegurar que tu acreditación será todo un éxito. Asegurate de recibir todo el material necesario.**

ACREDITACIONES		
<b>¿Todo listo para la aventura de tu vida?</b> <b>¡Pide a nuestro staff el check!</b>		
1	DORSAL, PERFILES Y PULSERA IDENTIFICATIVA	<input type="checkbox"/>
2	CONTROL DE DOCUMENTOS Y NÚMEROS MÓVIL	<input type="checkbox"/>
3	ENTREGA DEL GEOLOCALIZADOR (50€ FIANZA)	<input type="checkbox"/>
4	GESTIÓN ALOJAMIENTO - VALUA TRAVEL	<input type="checkbox"/>
5	PACK FOTO - FOTOP (¡SACA TU MEJOR SONRISA!)	<input type="checkbox"/>
6	MERCHANDISING Y OUTLET DE TRANSPYR C2C Y NUESTROS PATROCINADORES	<input type="checkbox"/>
7	SERVICIOS OPCIONALES TRANSPYR C2C	<input type="checkbox"/>
8	APP CYCLING 365 (EXCLUSIVE BACKROADS)	<input type="checkbox"/>
A	ENTREGA DE MALETA TRANSPYR Y RECOGIDA DE MALETA BICI (SERVICIO YA CONTRATADO)	<input type="checkbox"/>
B	ENTREGA MAILLOT OFICIAL Y CAMISETA	<input type="checkbox"/>
C	BRYTON Y WIKILOC (ACÉRCATE E INFÓRMATE)	<input type="checkbox"/>
D	CHILL OUT ¡PARTICIPA EN EL JUEGO!	<input type="checkbox"/>

## **QUIERO CONTRATAR UN SERVICIO OPCIONAL, ¿PUEDO?**

Acércate a la mesa de Servicios opcionales y pregunta a nuestro staff la posibilidad de añadir servicios como la Bolsa a meta o el E-Tyr service. Recuerda que estos servicios deben pagarse en efectivo.

## **¿PUEDO CAMBIAR MI TALLA DE MAILLOT Y/O DE CAMISETA?**

Nuestro staff tomará nota de la talla por la que quieres hacer cambio; a partir de las 19h y una vez se haya acreditado gran parte de los participantes, podremos revisar si es posible hacer el cambio en función de las tallas sobrantes.

## **UNA VEZ HE HECHO EL TRASPASO DE MI EQUIPAJE A LA MALETA TRANSPYR ¿QUÉ HAGO CON MI MALETA PERSONAL VACIA?**

Si has contratado el servicio de Bike Box, recomendamos guardar la maleta de viaje dentro de la maleta de bici; en caso contrario, entrégala a nuestro staff y nosotros nos haremos cargo de ella (ATENCIÓN: debe estar bien identificada).

## **¿PUEDE MI FAMILIA O AMIGOS CENAR EN LA PASTA PARTY DE ROSES?**

Debes consultar la posibilidad de comprar un ticket de Pasta Party en la mesa de Servicios opcionales; en caso de que haya plazas disponibles, el coste es de 15€ para adulto y 10€ para menores de 12 años.

## **NO CONSIGO CARGAR CORRECTAMENTE LOS TRACKS EN MI GPS O TENGO OTRAS DUDAS SIMILARES, ¿QUIÉN ME PUEDE AYUDAR?**

Acércate a la carpa de nuestros compañeros de BRYTON, los cuales te van a echar una mano ante cualquier duda o problema con tu GPS. Durante unas horas también nos acompañará el personal de Wikiloc, dando soporte con los tracks.

## **DURANTE LA TRANSPYR C2C VOY A IR ACOMPAÑADO Y HE COMPRADO EL PACK ACOMPAÑANTE, ¿QUÉ DEBO HACER?**

En la mesa de Servicios opcionales te facilitarán todo lo necesario para identificar al acompañante. Deberás facilitar los datos de esta persona para que le podamos enviar información sobre localizaciones.

## **ANTE CUALQUIER DUDA**

Pregunta por el equipo de Race Office o envía un Whatsapp al +34 638 774 384.