
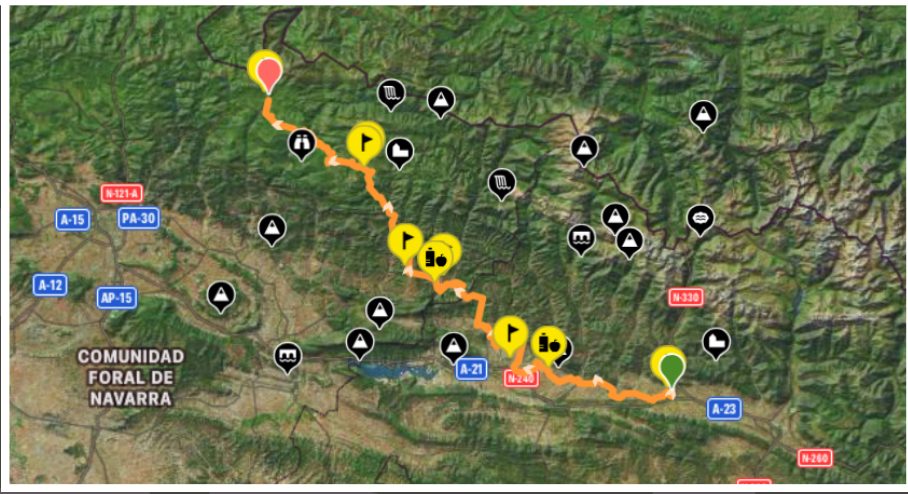


INICIO ETAPA



ACTIVA EL TRACK EN TU GPS

1



RECOGE TU BICICLETA DEL PARKING

2



DEJA TU BOLSA META EN RACE OFFICE

3



ENCIENDE TU GEOLOCALIZADOR

4



CONTROL DE MATERIAL OBLIGATORIO

5




PREPARADOS, LISTOS, ¡TRANSPYR!

6



FINAL ETAPA



CRUZA LA META ¡ENHORABUENA!

1



APAGA TU GEOLOCALIZADOR

2



COGE TU BOLSA META EN RACE OFFICE

3



RESERVA TURNO PARA LA PASTA PARTY

4

TRANSPYR C2C 2026 - Pasta Party

Reserva tu turno y el de tus amigos o familiares para cenar. Se debe hacer una reserva diariamente, publicaremos el enlace al formulario a partir de las 14h del día en cuestión.

* Indica que la pregunta es obligatoria

Correo electrónico *

Registrar cctranspyr@gmail.com como el correo que se incluirá al enviar mi respuesta

Estas reservando para ETAPA 1 - CAMPRDON

LIMPIA TU BICI EN EL PADDOCK

5



CARGA TODOS LOS DISPOSITIVOS

6

